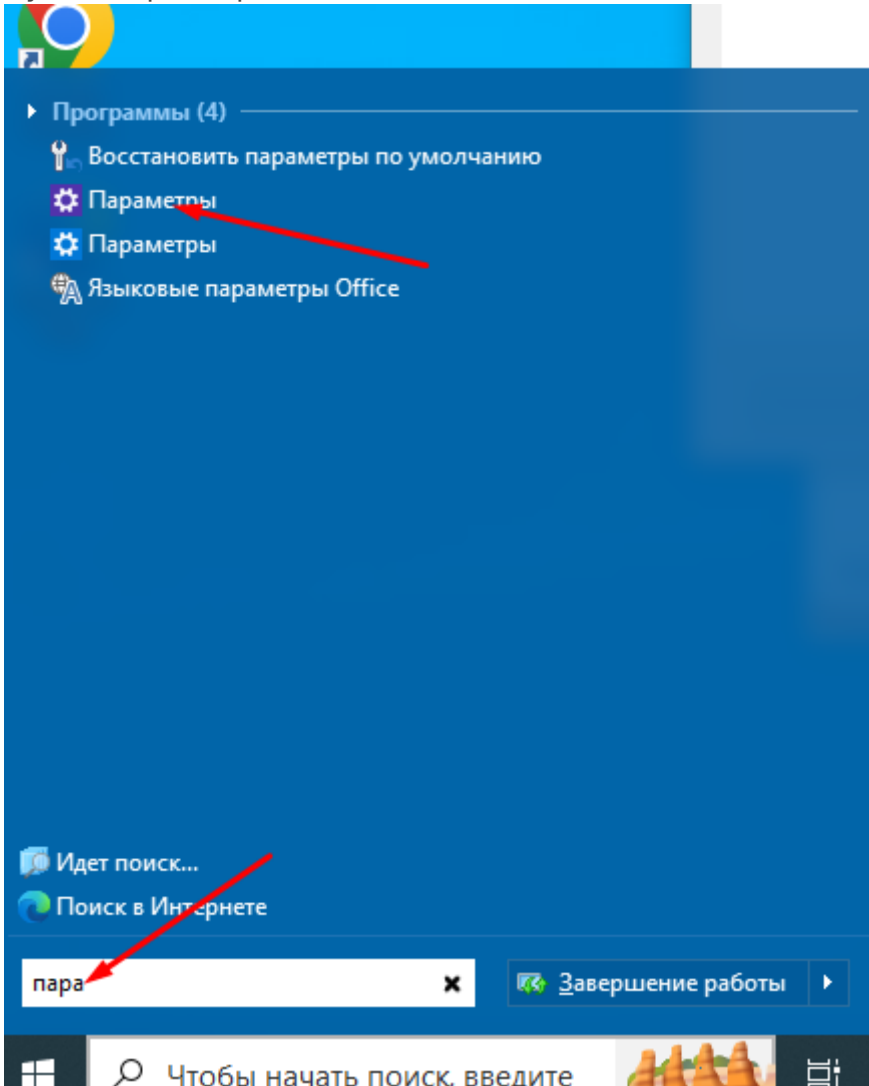


?????????? PIN ????? ?? ????? ?
????????? ????????? ???????????????














1. Пуск->Параметры



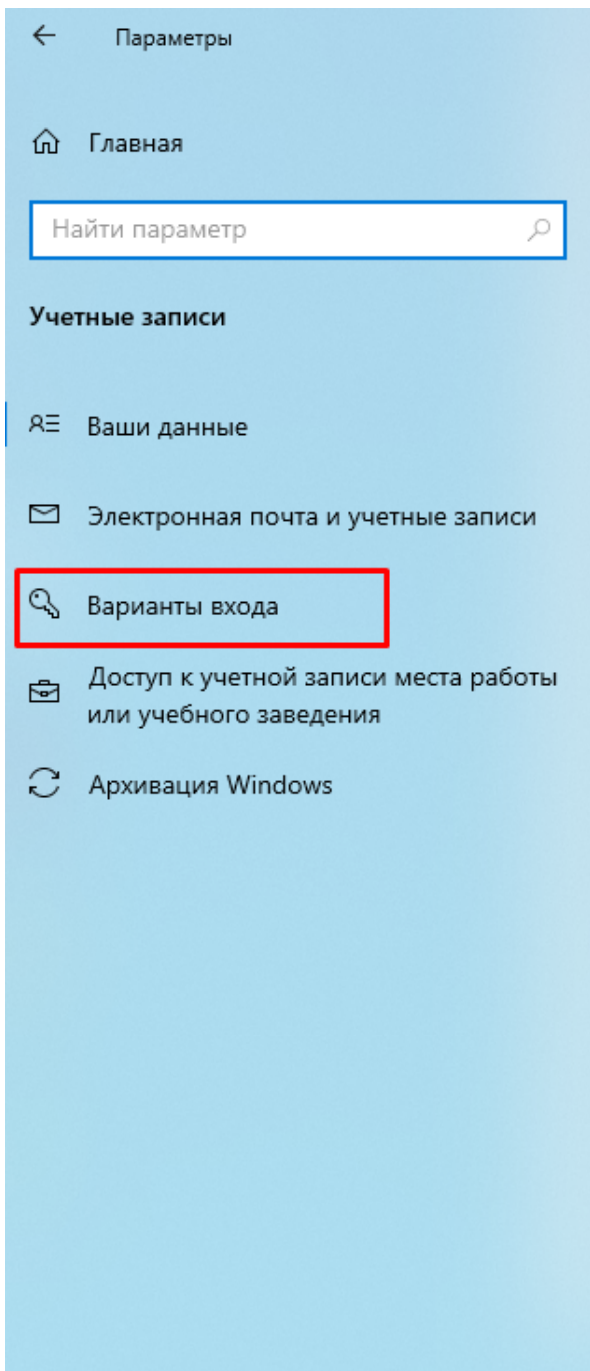
2. Учетные записи

Параметры Windows

Найти параметр

 Система Экран, звук, уведомления, питание	 Устройства Bluetooth, принтеры, мышь	 Телефон Связать устройство с Android, iPhone	 Сеть и Интернет Wi-Fi, режим "в самолете", VPN
 Персонализация Фон, экран блокировки, цвета	 Приложения Удаление, значения по умолчанию	 Учетные записи Учетные записи, эл. почта, синхронизация, работа, семья	 Время и язык Распознавание голоса, регион, дата
 Игры Game Bar, снимки, режим игры	 Специальные возможности Экранный диктор, контрастность	 Поиск Найти мои файлы, разрешения	 Конфиденциальность Расположение, камера, микрофон
 Обновление и безопасность Обновления Windows			

3. Варианты входа



Ваши данные



ЮЛИЯ МУХИНА

ABPP\mukhina

Создать аватар

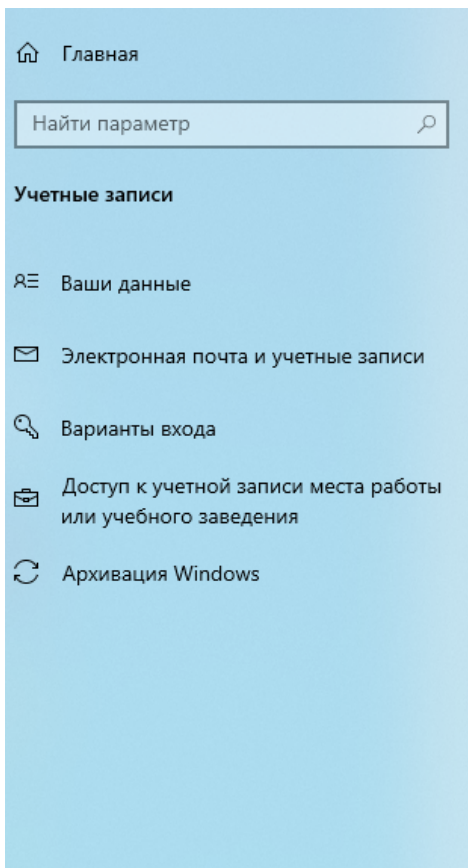


Камера



Выберите один элемент

4. ПИН-код



Варианты входа

*Некоторые из этих параметров скрыты или контролируются вашей организацией.

Управление входом в устройство

Выберите вариант входа, чтобы добавить, изменить или удалить его.



Распознавание лиц Windows Hello

Этот параметр сейчас недоступен. Щелкните, чтобы получить дополнительные сведения



Распознавание отпечатков пальцев Windows Hello

Этот параметр сейчас недоступен. Щелкните, чтобы получить дополнительные сведения



ПИН-код для Windows Hello

Вход с помощью ПИН-кода (рекомендуется)



Ключ безопасности

Вход с помощью физического ключа безопасности



Пароль

Вход с помощью пароля учетной записи



Графический пароль

Проведите пальцем и коснитесь любимой фотографии, чтобы разблокировать устройство

5. Добавить

получить дополнительные сведения



ПИН-код для Windows Hello

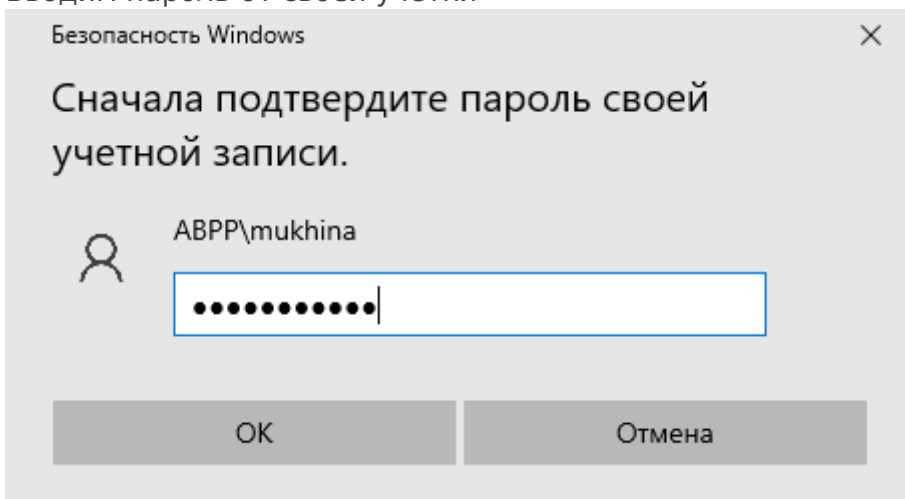
Вход с помощью ПИН-кода (рекомендуется)

Вы можете использовать этот ПИН-код для входа в Windows, приложения и службы.

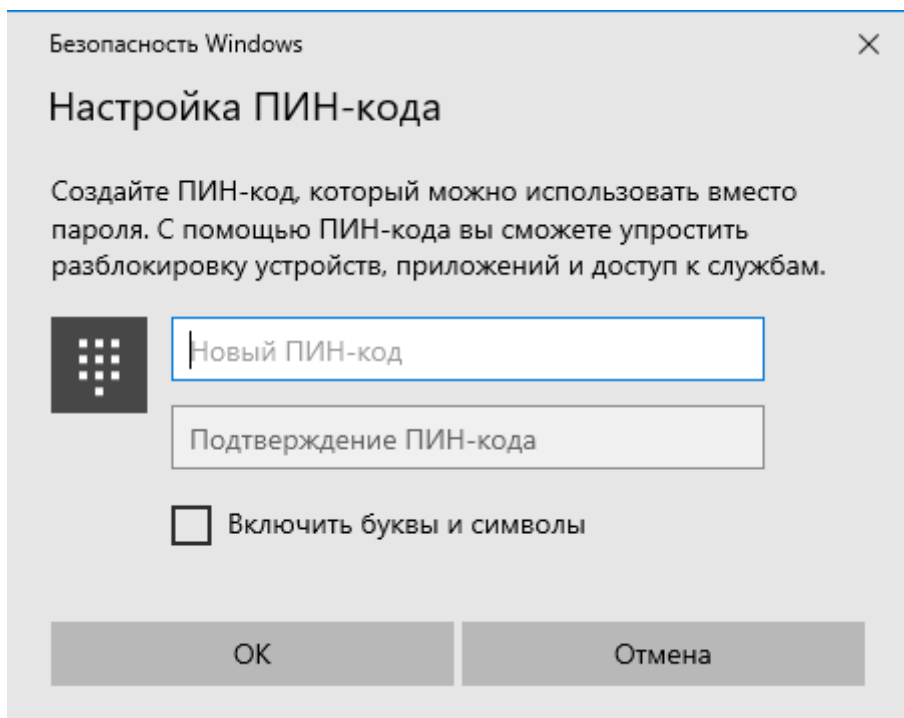
[Подробнее](#)

Добавить

6. Вводим пароль от своей учетки



7. Устанавливаем ПИН (от 4 символов, можно просто цифры, некоторые комбинации поставить не даст, ну например 1234)



8. Готово

Revision #1

Created 31 July 2024 12:22:31 by Евгений

Updated 9 August 2024 10:30:26 by Евгений