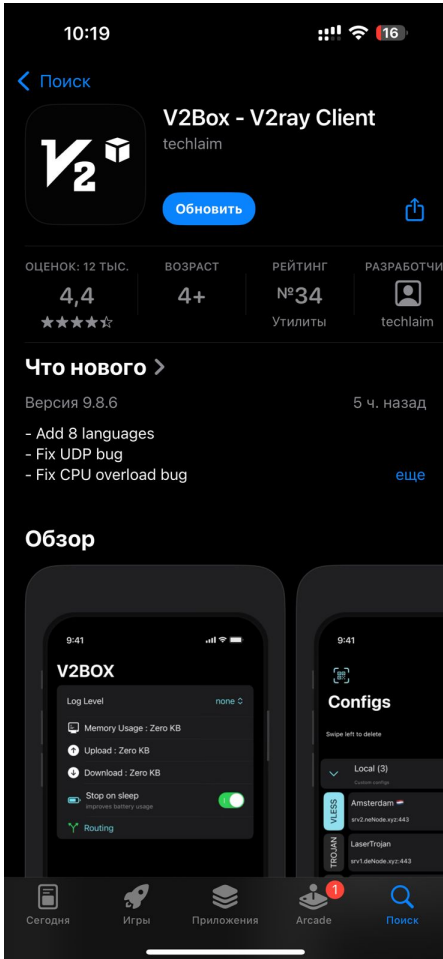


???? ?????????? ??? ??
??????????

1. Скачиваем приложение в **AppStore** - **V2Box-V2ray Client**



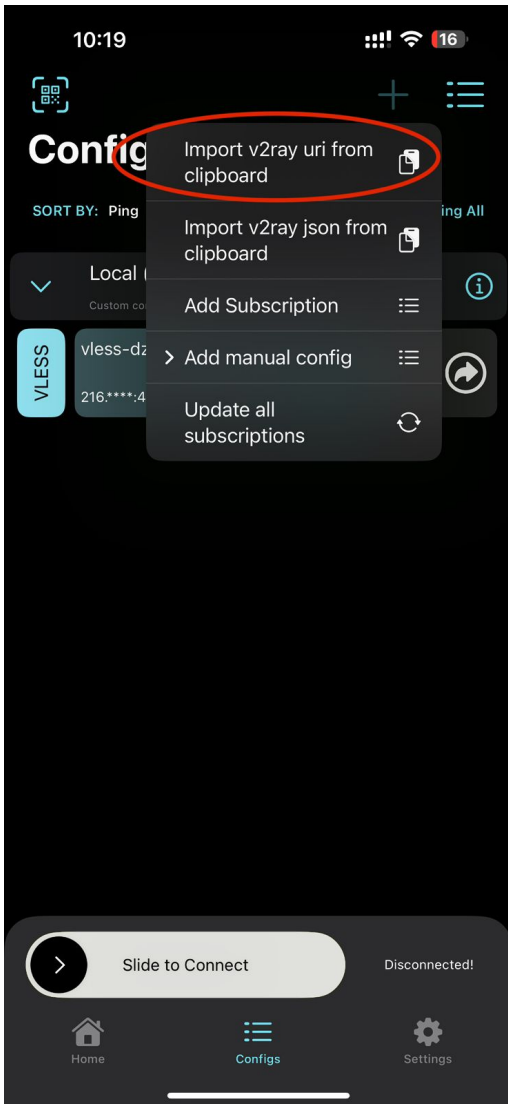
2. Получает VPN сервер , который начинается на **VLESS**. Например, как на фото (если что он будет длинее , чем на фото)

```
vless://a4c4e1d4-ef87-464a-baf9-  
bf9ad42695f3@216.173.71.91:443?  
type=tcp&security=reality&pbk=INi-
```

3. Копируем **ПОЛНОСТЬЮ** нашу **ССЫЛКУ** на VPN

4. Заходим в приложение , который мы скачали

5. Сверху справа видим "+". Нажимаем на нее и выбираем **ПЕРВУЮ СТРОЧКУ** выпадающего списка - попутно разрешаем вставку в приложение

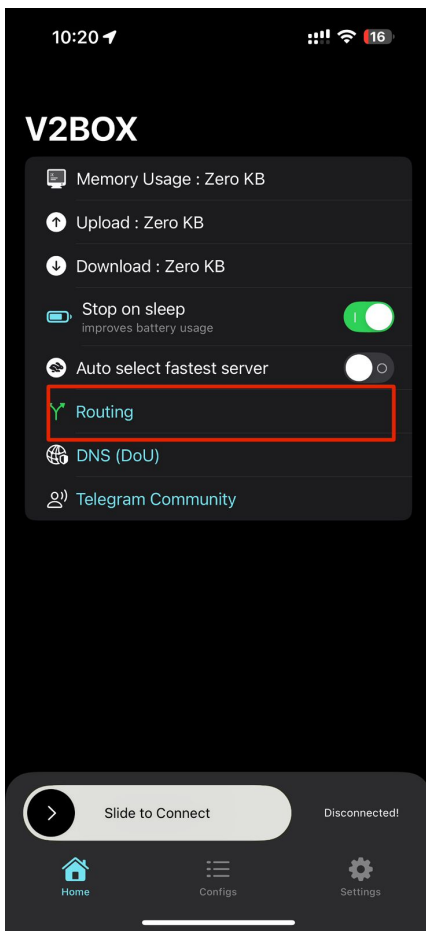


6. В списке у нас появляется сервер и нам надо **выбрать его**, то бишь нажать на него

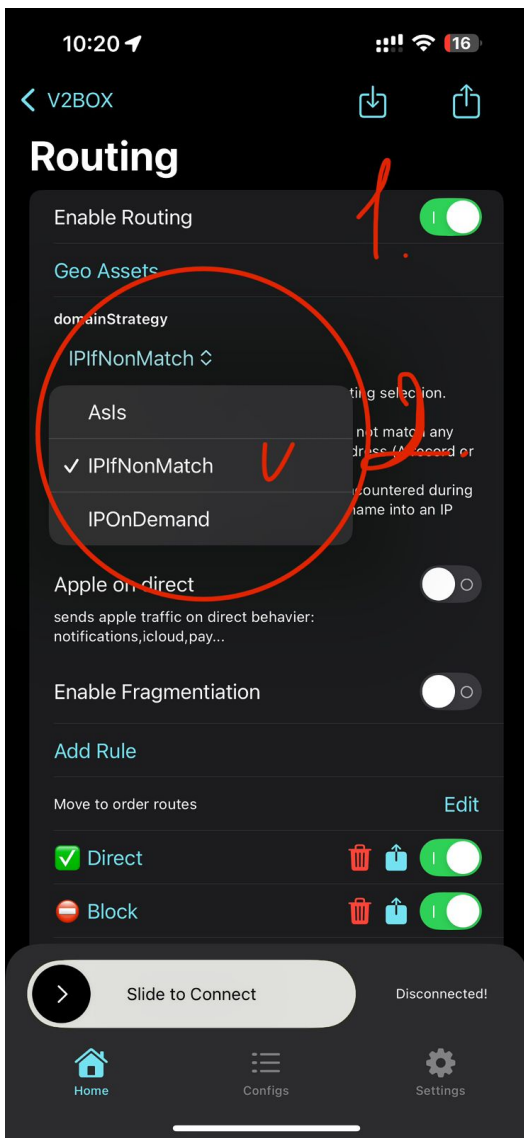
7. ДАЛЬШЕ настраиваем как будет работать VPN

8. Внизу нажимаем на **"HOME"**

9. Выбираем **"Routing"**



10. Включаем "Routing" и из списка выбираем "IPIfNonMatch"



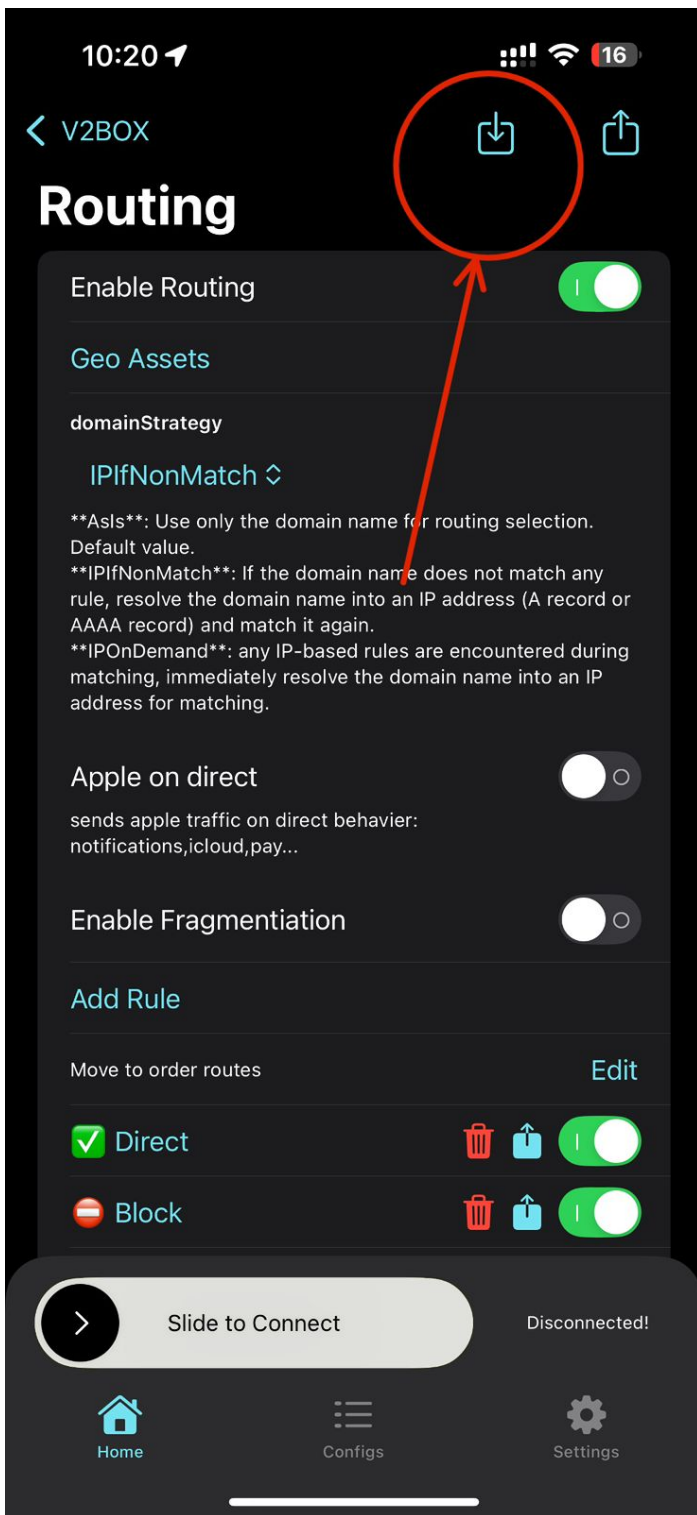
11. Копируем вот это огромное предложение **ПОЛНОСТЬЮ**

v2box://routes?multi=W3siaXNFbmFibGUiOnRydWUslRhZyl6ImRpcmVjdClImxpc3RJUCI6WylwLjA
uMC4wXC8wll0slm5hbWUuOiYyb3V0ZS41M0MzMdAzNy0zNzgzLTQwRjQtOEE0OS1GQTgyMzkWNTky
RDAiLCJtYXRjaE1vZGUuOiJrZXI3b3JkIiwibGlzdCI6W10slR5cGUuOiJlE21haW4iLCJyZW1hcm
slOiLinlUgRGlyZWN0In0seyJpc0VuYWJsZSI6dHJ1ZSwidGFnljoiYmXvY2siLCJsaXN0SVAiO
ltdLCJuYW1lIjoicm91dGUuNEEwMTA4MjYtNjc0RC00MzlxLThGQzUtNkYwQzI2QTE2QzMyliwib
WF0Y2hNb2Rlljoia2V5d29yZCIsImxpc3QiOlsiZ2Vvc2l0ZTpnbn29nbGUtYWRzliwiZ2Vvc2l0Z
TppbjYXRIZ29yeS1hZHMtYWxslwiYWR1a3dhYWR1a3dhYWR1a3dhYWR1a3dhYWR1a3dhYWR1a3dh
aSlslm1laXR1YW4gliwicXEuY29tliwiYmNlYm9zliwia3VhaXNob3UiLCJhbmFseXRpY3MudHJve
XdlbGwiLCJhZG1ldHJpY2EiLCJ5YW5kZXhhZGV4Y2hhbmdlliwic3RhdGljLnRpbGRhY2RuLmNvb
SlslR0Yi50aWxkYWNkbi5jb20iLCJicm93c2VyLnNlbnRyeS1jZG4iLCJhcHAuYWRqdXN0Lm5ldC
5pbilslubXJhZGubmV0liwibXMuYXBwbG92aW4uY29tliwibWVkaWF0ZS1ldmVudHMiXSwidHlw
ZSI6IklQliwicmVtYXJljoia4puU77iPIEjsb2NrlIn0seyJpc0VuYWJsZSI6dHJ1ZSwidGFnl
joicHJveHkiLCJsaXN0SVAiOlttdLCJuYW1lIjoicm91dGUuMDIGNjAxMzltQkU1NC00QkQzLUE4
MzltMEIIXQTkzNkMwMzhEliwibWF0Y2hNb2Rlljoia2V5d29yZCIsImxpc3QiOlsiZ2Vvc2l0Z
TppbnN0YWdyYW0iXSwidHlwZSI6IklRvbwWFpbilslubWFyayl6lvCfk7ggSW5zdGFncmFtIn0
seyJpc0VuYWJsZSI6dHJ1ZSwidGFnljoiZGlyZWN0liwibGlzdEIQljbImdlb2lwOllVll0slm5
hbWUuOiYyb3V0ZS44OTNBQjhGMC0zQjNBLTQ4MTQtQjgzNS1DNTdDOUI5NTBBOUQiLCJtYXR
jaE1vZGUuOiJrZXI3b3JkIiwibGlzdCI6W10slR5cGUuOiJlUCIsInJlbWFyayl6InJ1In0seyJpc
0VuYWJsZSI6dHJ1ZSwidGFnljoiHJveHkiLCJsaXN0SVAiOlttdLCJuYW1lIjoicm91dGUuNkZ
BNjk3QTQtRTRCQy00MDDBLTICODMt

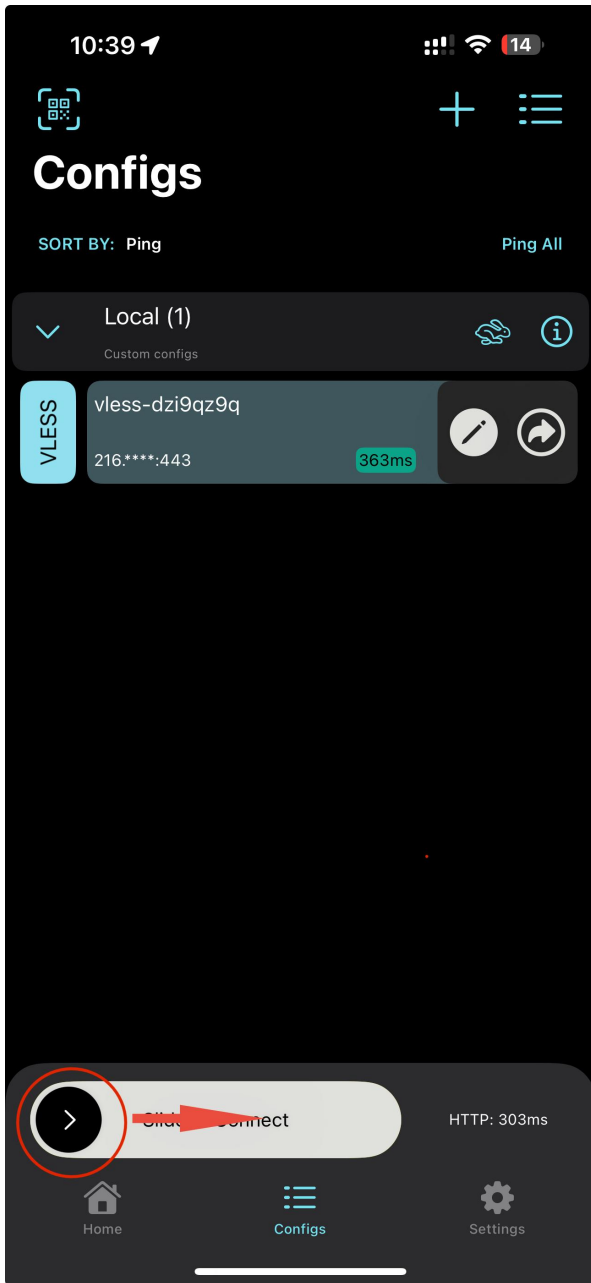
Mzc1NTY4NTThDREU0liwibWF0Y2hNb2Rlljoia2V5d29yZCIsImxpc3QiOlsiZ2Vvc2l0ZTp3aGF0c2FwcCJd
LCJ0eXBlljoiRG9tYWluliwicmVtYXJrljoiV2hhdHNBcHAifSx7ImIzRW5hYmxllj0cnVILCJ0YWciOjkaXJlY3
QiLCJsaXN0SVAiOltDLCJuYW1lljoicm91dGUuMTUyMTY5MTEtQTY4My00NDQ3LUI0MDktN0RCNkJDOU
FFQjJEliwibWF0Y2hNb2Rlljoia2V5d29yZCIsImxpc3QiOlsiZ2Vvc2l0ZTp5YW5kZXgiXSwidHlwZSI6IkRvb
WFpbilSnJlbWFyayl6lllhbmRleCJ9LHsiaXNFbmFibGUiOnRydWUsInRhZyI6InByb3h5liwibGlzdElQljbX
SwibmFtZSI6InJvdXRILjRlMjZDNdc1LTQyREMtNEEwRC1CNjEzLTkxRTY5MjNjNDMkNCMClm1hdGNoT
W9kZSI6ImtleXdvcmQiLCJsaXN0IjpbImdlb3NpdGU6eW91dHVlZSJdLCJ0eXBlljoiRG9tYWluliwicmVtYXJ
rljoiWW91VHVlZSJ9XQ==

12. Сверху справа видим значок отвечающий за то, чтобы вставить то, что мы скопировали.

Нажимаем на него и **разрешаем** вставку



13. Чтобы VPN начал работать надо провести пальцем вниз в правую сторону



После этого у вас будет работать Instagram, Звонки по WhatsApp, YouTube и все сайта , где нужен VPN

Revision #1

Created 1 October 2025 07:18:56 by Александр Гелей

Updated 1 October 2025 07:44:44 by Александр Гелей